

# 宸曜科技股份有限公司 2026第一次法人說明會

Neousys Technology Investor Conference

股票代號：6922

17<sup>th</sup> June, 2026

NEOUSYS TECHNOLOGY INC.



# 免責聲明

本簡報資料所提供之資訊，包含所有前瞻性的看法，將不會因任何新的資訊、未來事件、或任何狀況的產生而更新相關資訊。

宸曜科技股份有限公司（本公司）並不負有更新或修正本簡報資料內容之責任。本簡報資料中所提供之資訊並未明示或暗示的表達或保證其具有正確性、完整性、或可靠性，亦不代表本公司、產業狀況或後續重大發展的完整論述。

# 經營實績

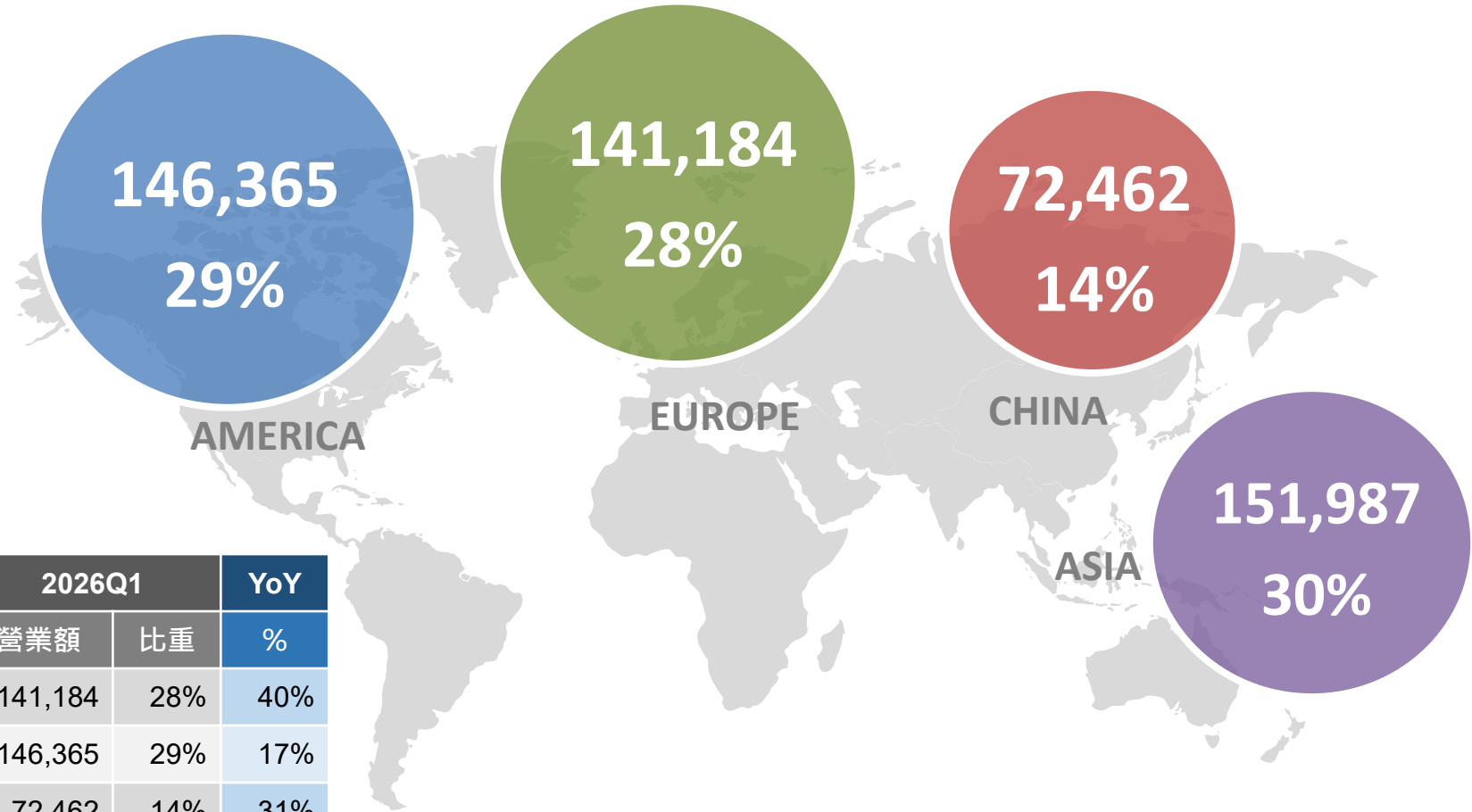
# 2026年第一季營運結果

單位：新台幣千元

	2026Q1		2025Q4		QoQ	2025Q1		YoY	2025Y		2024Y		YoY
	金額	%	金額	%	%	金額	%	%	金額	%	金額	%	%
營業收入	511,998	100%	350,915	100%	46%	418,369	100%	22%	1,642,902	100%	1,445,332	100%	14%
營業成本	(305,653)	-60%	(210,827)	-60%		(239,573)	-57%		(952,878)	-58%	(818,033)	-57%	
營業毛利	206,345	40%	140,088	40%	47%	178,796	43%	15%	690,024	42%	627,299	43%	10%
營業費用	114,119	22%	106,687	30%		101,552	24%		428,617	26%	409,577	28%	
營業利益	92,226	18%	33,401	10%	176%	77,244	18%	19%	261,407	16%	217,722	15%	20%
營業外收入及支出	1,105	0%	5,118	1%		4,928	1%		(20,684)	-1%	30,294	2%	
稅前淨利	93,331	18%	38,519	11%	142%	82,172	20%	14%	240,723	15%	248,016	17%	-3%
所得稅費用	22,850	4%	8,098	2%		16,826	4%		53,835	3%	54,270	4%	
本期淨利	70,481	14%	30,421	9%	132%	65,346	16%	8%	186,888	11%	193,746	13%	-4%
每股盈餘 (NT\$)	2.60		1.10			2.43			6.90		7.20		

- 營業成本 - 存貨評價損失/回升利益：2026Q1 損失1,032萬 / 2025Q1 利益232萬
- 營業外收入及支出 - 外幣兌換利益：2026Q1 291萬 / 2025Q1 514萬

# 2026年第一季各區域營收



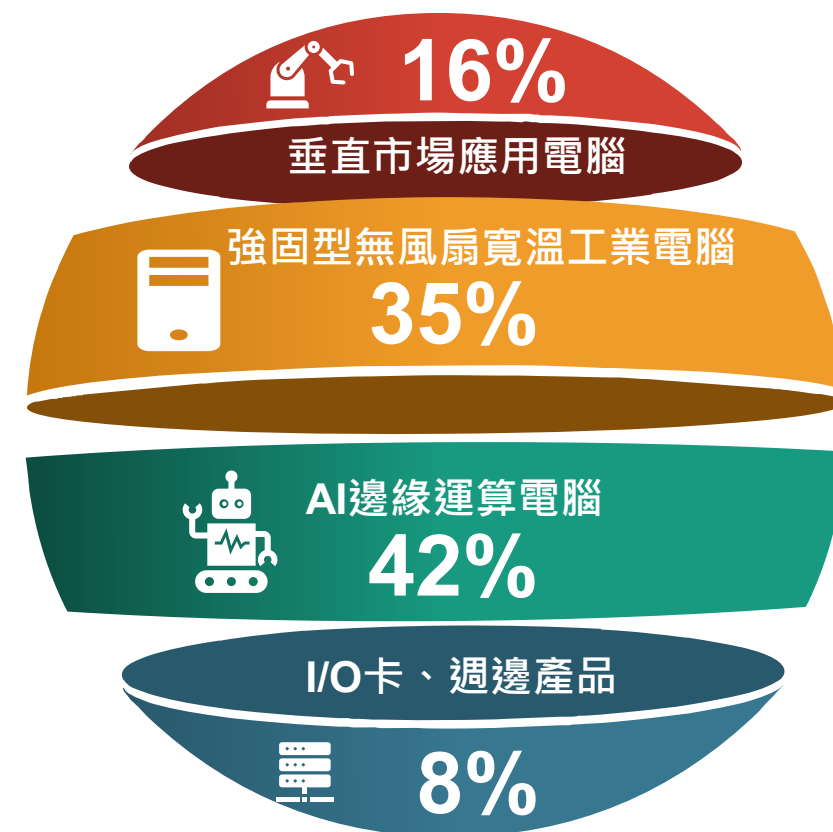
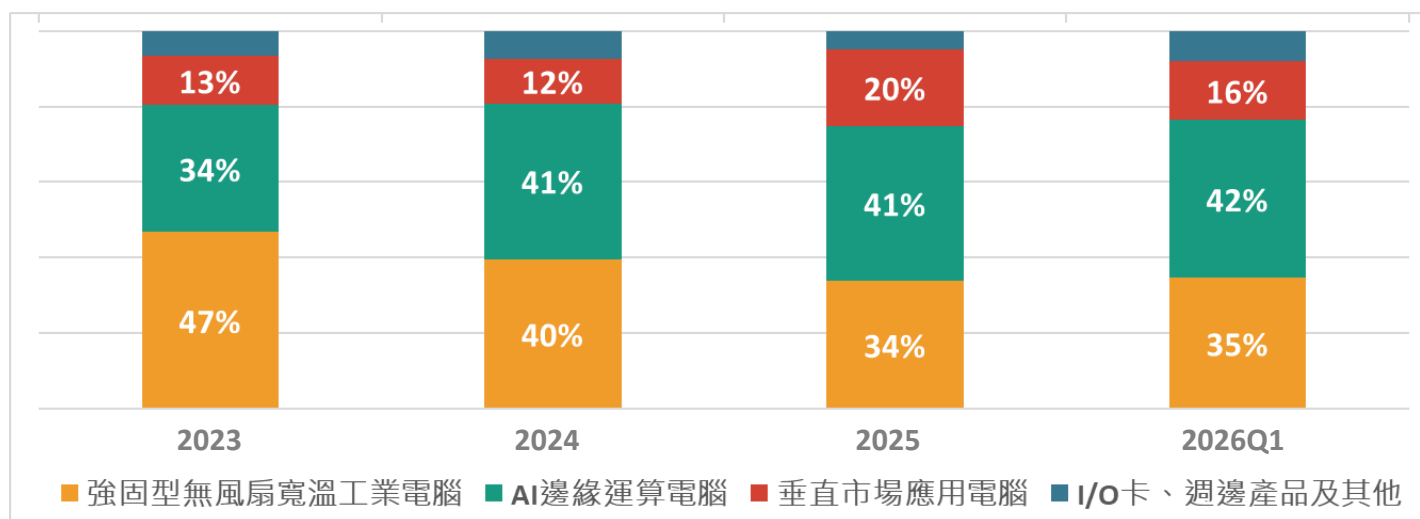
單位：新台幣千元

年度	2025Q1		2025Y		2026Q1		YoY
	營業額	比重	營業額	比重	營業額	比重	%
歐洲及其他	101,040	24%	429,269	26%	141,184	28%	40%
美洲	124,942	30%	557,945	34%	146,365	29%	17%
大陸地區	105,078	25%	254,448	16%	72,462	14%	-31%
亞洲	87,309	21%	401,240	24%	151,987	30%	74%
<b>合計</b>	<b>418,369</b>	<b>100%</b>	<b>1,642,902</b>	<b>100%</b>	<b>511,998</b>	<b>100%</b>	<b>22%</b>

# 2026年第一季產品別營收

單位：新台幣千元

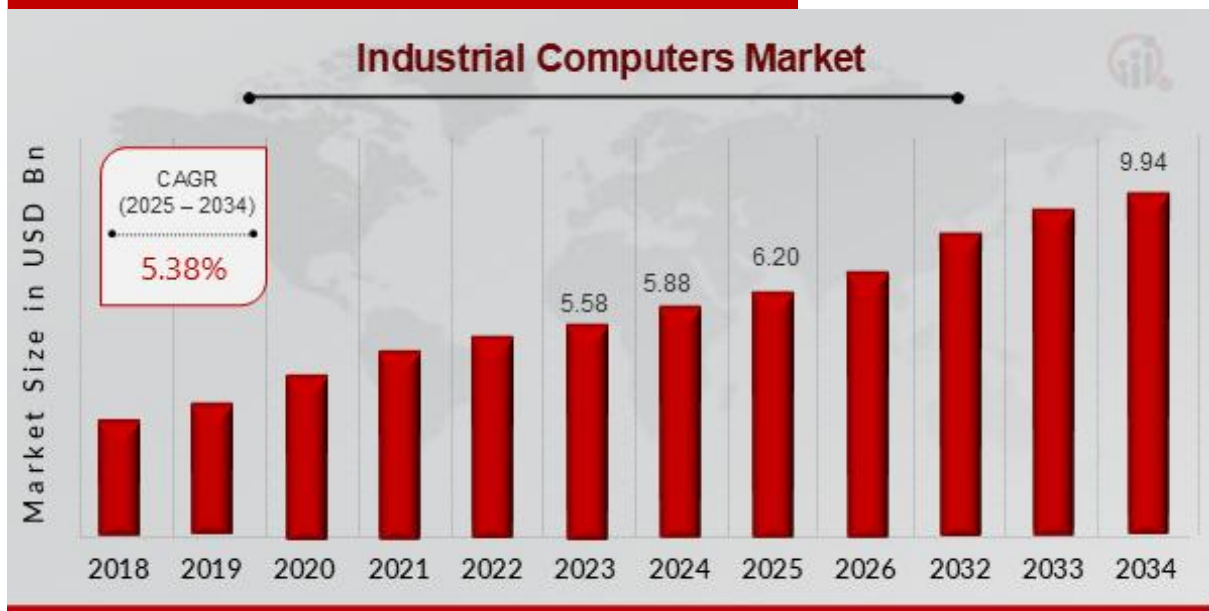
年度	2025Q1		2025Y		2026Q1		YoY
項目	營業額	比重	營業額	比重	營業額	比重	%
強固型無風扇寬溫工業電腦	139,371	33%	556,256	34%	177,508	35%	27%
AI邊緣運算電腦	199,354	48%	673,826	41%	213,577	42%	7%
垂直市場應用電腦	59,378	14%	332,752	20%	79,624	16%	34%
I/O卡、週邊產品及其他	20,266	5%	80,068	5%	41,289	8%	104%
合計	418,369	100%	1,642,902	100%	511,998	100%	22%



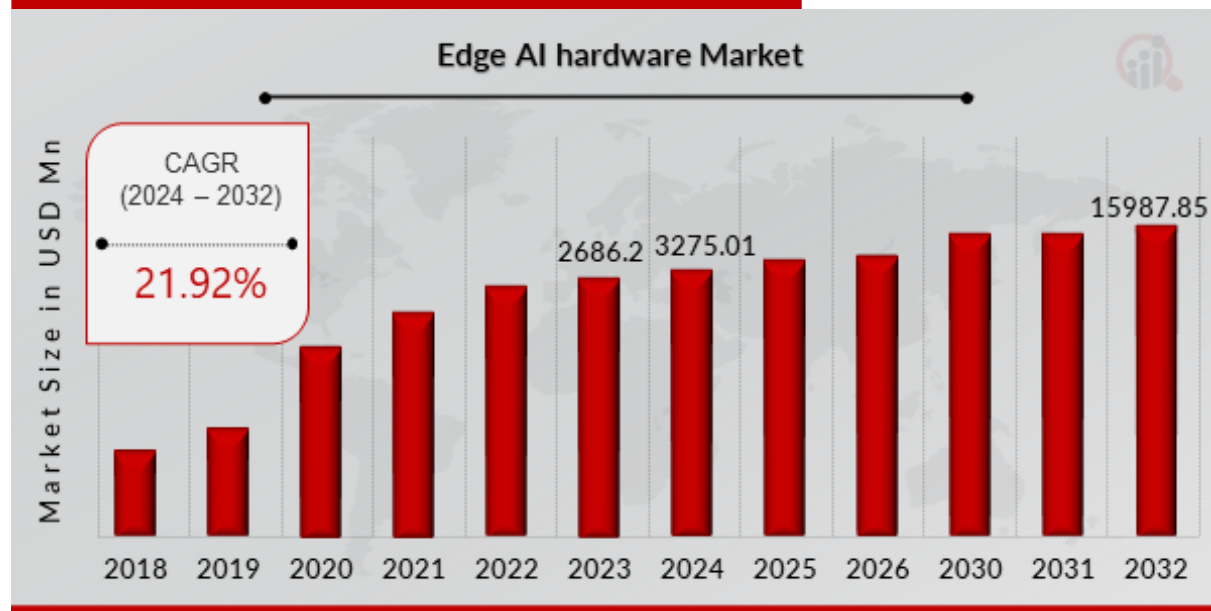
# 營運概況

# 全球工業電腦&邊緣人工智慧市場預估

## 全球工業電腦市場成長趨勢



## 全球邊緣人工智慧硬體市場規模



# 主要產品線

宸曜科技設計與製造一系列嵌入式電腦及智能模組。我們的目標是針對眾多垂直市場以先進的架構發揮創新與整合特色功能的平台，解決行業痛點，幫助客戶與宸曜科技達成雙贏。



強固型無風扇寬溫工業電腦





AI邊緣運算電腦




垂直市場應用電腦

# 主要應用領域

## 製造業 自動化及智慧化



## 各式載具 無人化及自主化

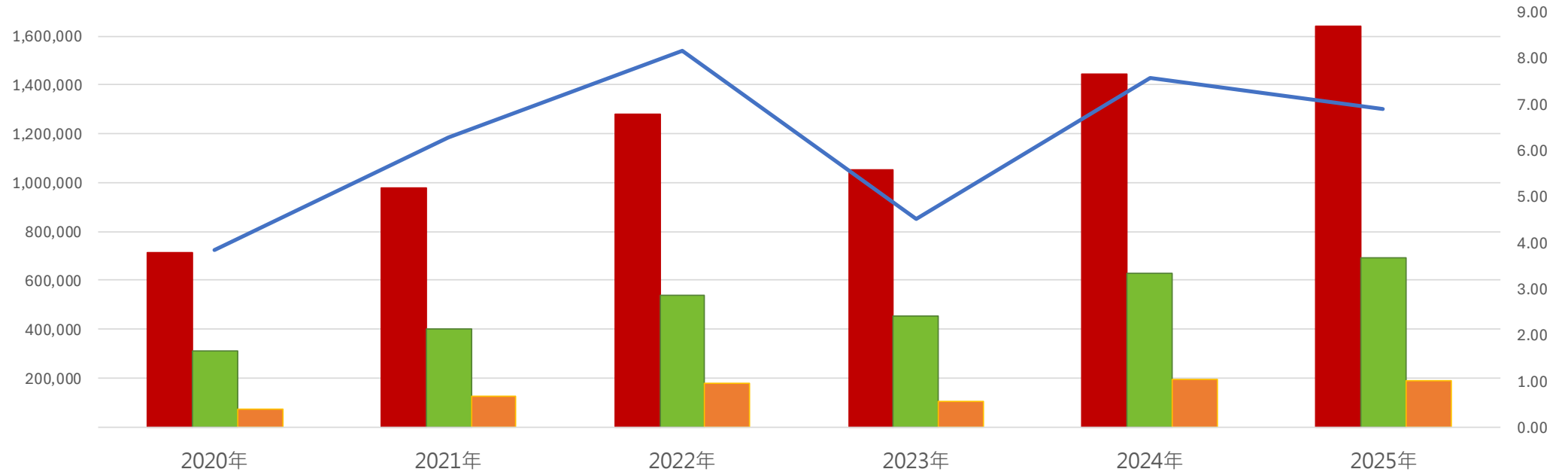


## 智慧城市



# 歷年簡明財報

2020-2025 營收複合成長率：18%；毛利率 > 40%



◆ 營業收入(台幣千元)	715,452	976,885	1,281,909	1,054,805	1,445,332	1,642,902
◆ 營收成長率(%)		37%	31%	-18%	33%	14%
◆ 營業毛利(台幣千元)	310,752	400,213	535,964	455,503	627,299	690,024
◆ 稅後淨利(台幣千元)	72,480	125,617	178,252	104,861	193,746	186,888
◆ 每股盈餘(台幣元)	3.82	6.27	8.15	4.51	7.57	6.90
◆ 毛利率(%)	43%	41%	42%	43%	43%	42%
◆ 資本額(台幣千元)	190,000	200,000	226,356	255,591	256,171	271,554

資料來源：2020年~2025年係經會計師查核簽證之合併財務報表；每股盈餘為追溯調整前。

# 未來展望

# 2026 發展重點

## 加速產品創新

- 高算力的人工智慧運算平台
- 能對抗嚴苛環境的產品
- 低功耗邊緣端應用產品

## 拓展全球布局

- 海外營運據點建置
- 主要市場營運升級
- 數位行銷建置

## 集團營運升級

- 強化中堅幹部及人才，厚植組織戰力
- 客戶服務流程自動化，提高客戶滿意
- 以數位化賦能公司流程，加速營運成長



Thank you!

